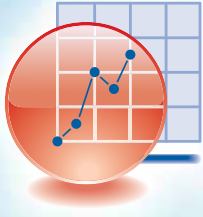


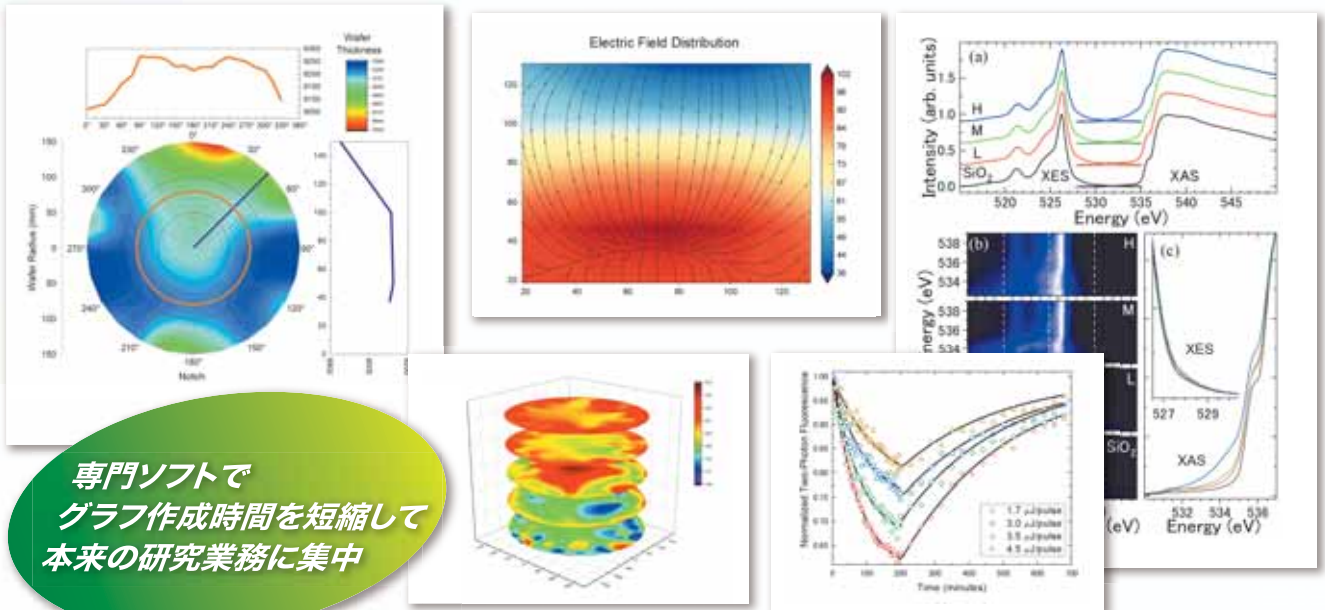
グラフ作成、データ解析、統計分析など幅広い機能を備えた、
研究者、エンジニア向けのソフトウェア



ORIGIN PRO[®] 2025

The Ultimate Software for Graphing & Analysis

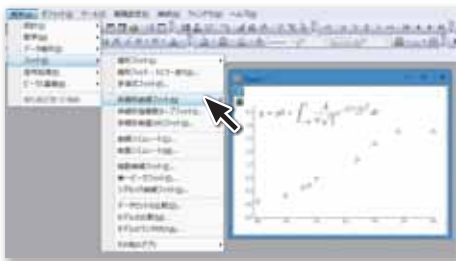
高品質な科学技術分野向けグラフを作成



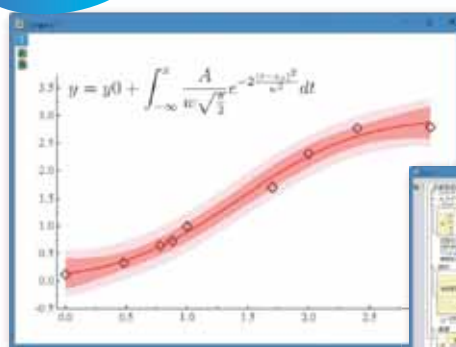
専門ソフトで
グラフ作成時間を短縮して
本来の研究業務に集中

シンプルな操作で曲線フィット、統計解析を実行

ステップ1 作成したグラフに対して
実行したい解析を選択



ステップ3 結果はグラフとレポートシートで
出力されます



**3ステップで
非線形曲線フィットを
実行完了!**

ステップ2 関数を選択し、
「フィット」ボタンを実行



豊富な分析機能により
データを多角的に考察

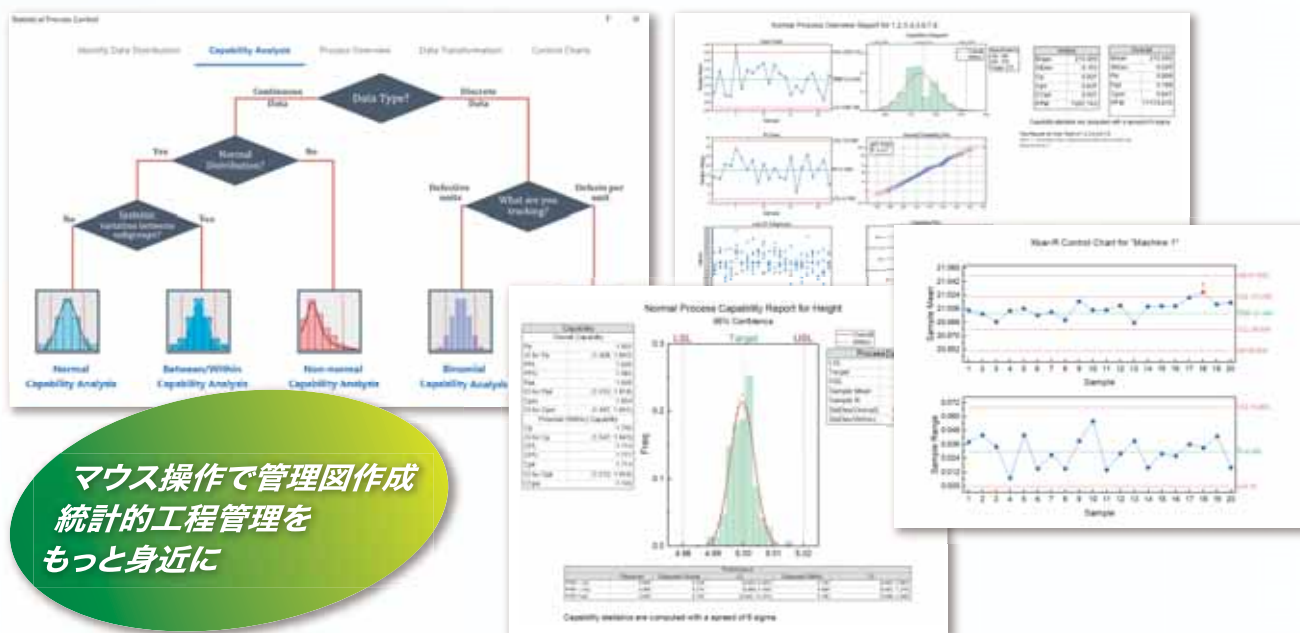
統計機能 記述統計、仮説検定、ノンパラメトリック検定、ANOVA、多変量解析 など

解析機能 線形/多項式/非線形のフィット、重回帰分析、ベースライン補正、ピークフィット、画像処理 など

統計的工程管理ツールで品質向上をサポート

製造データに基づいた統計的工程管理（SPC）向けのツールで、工程能力指数（Cp、Cpk など）の算出や管理図の作成を支援します。

分布の識別	14種類の分布と3種類のデータ変換関数が適合するか決定
管理図	Xbar-R管理図やNP管理図など、収集されたデータに応じた様々な管理図を作成
データ変換	Box-Cox変換などにより、データが正規分布により近く従うように値を変換
工程の概要	管理図や工程能力ヒストグラムなどを組み合わせたレポートを作成
工程能力分析	Cp、Cpkなどの工程能力指標をヒストグラムと組み合わせたレポートを作成



Origin基本機能紹介ツアー

「Originってどんなことができるの?」「Excelとの違いは何?」という疑問にすべてお答えします!
Originの導入前の方にも手軽にご視聴いただけるウェビナーです。

開催日程

2025年1月29日(水) 14:30~16:00 新機能紹介特別編

2025年2月19日(水) 15:00~16:00

登録はこちら

<https://www.lightstone.co.jp/pr/Qmail/202501.html>



リアルタイムで
ご質問に
お答えします!



正規国内代理店



30年の経験と実績でお客様をサポートします。



〒101-0031 東京都千代田区東神田2-5-12 龍角散ビル7F
TEL: 03-3864-5211 E-mail: sales@lightstone.co.jp
<https://www.lightstone.co.jp/>

